

Cómo matricularse en un programa estacional de la Universidad de Cádiz

Si solicita la beca de
matrícula del **Banco
Santander**


Organiza



Universidad
de Cádiz

Vicerrectorado de
Sostenibilidad y Cultura
Servicio de Extensión Universitaria

Colabora



1

Q www.celama.uca.es X



Usuario en Celama

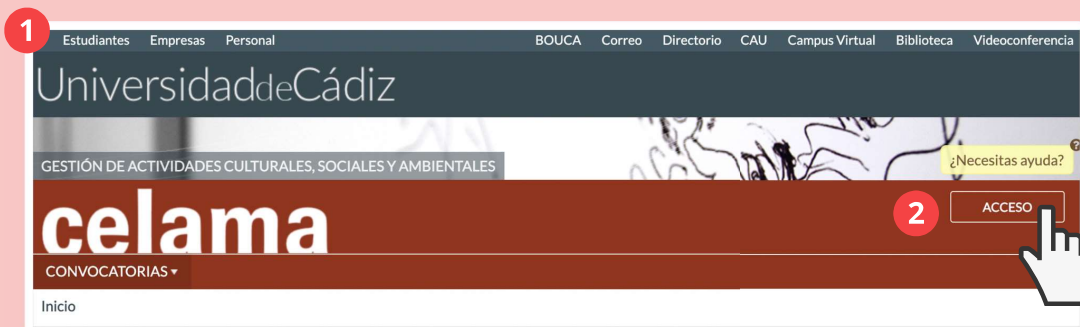

Para matricularse en un curso debe acceder a la web de Celama. Pueden darse dos situaciones:

- 1 - **Usuario UCA:** ya está registrado y dispone de una cuenta en la web
- 2 - **No Usuario UCA:** No tiene una cuenta, por tanto, debe registrarse

1

ERES USUARIO UCA

1. Acceda a **www.celama.uca.es**
2. Pulse en el botón "**Acceso**"
3. En la pestaña de **Iniciar Sesión**, pulse "**Acceso Usuario**"
4. Escriba su usuario y contraseña
5. Pulse "**Aceptar**"
6. ¡Listo!



2

NO ERES USUARIO UCA

1. Acceda a www.celama.uca.es
2. Pulse en el botón "Acceso"
3. En la pestaña de "Registro", pulse "Registrarse"
4. Rellene el formulario de registro y pulse "Registrarse"
5. Confirme su registro pulsando en el enlace que le llegará desde el correo noreply.aplicaciones@uca.es. (NO RESPONDA AL CORREO).



4

RECUERDA

Si tiene algún problema al registrarse utilice el [siguiente enlace](#) o póngase en contacto con el Servicio de Extensión Universitaria:

- o por teléfono (956 01 5800) o
- o por correo electrónico (extension@uca.es)

2

Matricularse en un curso

🔍 www.celama.uca.es ✕



1- Para **matricularse** en un curso debe acceder a la web de Celama y busque el curso al que quiera inscribirse:



Puede ver **más información** sobre el curso pulsando sobre el título del mismo.

O puede **inscribirse directamente** pulsando en el botón.

- 2- Cuando pulse "**Inscribirse**", se abrirá el siguiente **formulario de inscripción**.
- 3 - Seleccione en "**Precio**" el **tipo de matrícula** que tendría que pagar si no hubiese solicitado beca.
- 4 - Marque la casilla de "**¿Es solicitante de beca?**" y pulse "**Inscribirse**"

Formulario de inscripción

CONVOCATORIA
73ª EDICIÓN DE LOS CURSOS DE VERANO DE LA UNIVERSIDAD DE CÁDIZ

ACTIVIDAD
A01. SALUD MENTAL, CUESTIONES DE GÉNERO Y DETERMINANTES SOCIALES

PRECIO
Seleccione un precio

¿SOLICITA CRÉDITOS? ⓘ

Inscribirse Cancelar

Formulario de inscripción

CONVOCATORIA
73ª EDICIÓN DE LOS CURSOS DE VERANO DE LA UNIVERSIDAD DE CÁDIZ

ACTIVIDAD
A01. SALUD MENTAL, CUESTIONES DE GÉNERO Y DETERMINANTES SOCIALES

PRECIO
Matrícula ordinaria

DESCRIPCIÓN DEL PRECIO
Matrícula ordinaria

ACREDITACIÓN
No necesita acreditación

CANTIDAD A PAGAR
65,00 €

¿SOLICITA CRÉDITOS? ⓘ

¿ES SOLICITANTE DE BECA? (Ver bases) ⓘ

Inscribirse Cancelar

- 5 - Recibirá un correo desde **noreply.aplicaciones@uca.es** confirmando su inscripción (**NO RESPONDA AL CORREO**)
- 6 - Recuerde: **NO REALIZAR EL PAGO**

3

Solicitar la Beca Santander

1- Acceda a la web de **Becas Santander para los cursos de verano de la Universidad de Cádiz**.

- Si ya tiene una cuenta en Becas Santander, pulse "**Iniciar sesión**" e introduzca su email y contraseña.
- Si no tiene una cuenta, pulse "**Regístrate**": rellene el formulario y recibirá un correo de becas-santander@mail.santander-grants.com. Ábralo y pulse sobre "**Confirma tu email**".

2 - Pulse "**Quiero solicitarla**"

3 - Rellene el formulario

4 - En la sección "Información adicional" podrá elegir un **máximo de 2 seminarios**

5 - Aporte la **documentación**

6 - Pulse "**Inscribirme**"

Nota: Si solicita **beca concedida por el coordinador** solo puede elegir un seminario y no tiene que adjuntar documentación).


7 - Una vez se haya estimado su solicitud, recibirá un e-mail desde noreply.aplicaciones@uca.es confirmando su matrícula como becario/a.

The image shows a sequence of four screenshots from the Santander Open Academy website. The first screenshot (top) shows the 'Acceder' button in the top right corner, highlighted with a red box and the number 1. The second screenshot (middle) shows the 'Quiero solicitarla' button on the course page, highlighted with a red box and the number 2. The third screenshot (bottom left) shows a list of seminars for selection, with a red box and the number 3 around the list. The fourth screenshot (bottom right) shows the 'Inscribirme' button, highlighted with a red box and the number 6, and a hand cursor pointing to it. A red box with the number 4 is also visible at the bottom center of the page, overlapping the seminar list and the 'Inscribirme' button.

4

Confirmar la aceptación de la beca

IMPORTANTE



La aceptación de la beca concedida se realiza por personal administrativo, pero **ES IMPRESCINDIBLE QUE USTED CONFIRME DICHA ACEPTACIÓN.**



¿CÓMO?

1. Vaya a la web de becas del **Banco Santander**
2. Pulse "**Iniciar sesión**"
3. Pulse la flechita situada a la derecha de su nombre (en la zona superior derecha de la pantalla)
4. En el menú que aparece, seleccione "**Mis becas**"
5. **CONFIRME LA ACEPTACIÓN DE LA BECA.**



¿CUÁNDO?

IMPORTANTE: Los periodos de confirmación de la aceptación de la beca no comenzarán hasta:

- **el día 28 de junio de 2024 (Cádiz)**
- **el día 19 de julio de 2024 (San Roque)**



¿POR QUÉ ES IMPORTANTE?

La falta de confirmación de la aceptación de la beca conlleva que el Banco Santander **no va realizar el pago de la beca.** Y usted no va recibir certificado de asistencia ni de créditos

